

СЛОВА БЛАГОДАРНОСТИ ЖИВОТНОВОДАМ И ПРОИЗВОДИТЕЛЯМ КОМБИКОРМОВ

А. ЧЕРНОГОРОВ, д-р экон. наук, заместитель министра сельского хозяйства Российской Федерации



Животноводство — одна из наиболее динамично развивающихся отраслей сельского хозяйства. За последние 6 лет (2006–2011 гг.) производство скота и птицы на убой в живом весе увеличилось на 3,2 млн т, или на 42%. При этом птицы получено в 2 раза больше, свинины — на 50%, молока — на 2,2% (на 671,7 тыс. т), яиц — на 10,5% (на 3,9 млрд), шерсти — на 9,8% (на 4,8 тыс. т). Поголовье

свиней увеличилось на 3,5 млн (на 25,5%), овец и коз — на 3,8 млн (20,6%), птицы в сельхозпредприятиях — на 128,4 млн голов (53,2%), производство продукции рыбноводства — на 66,1 тыс. т. (на 76,2%).

Что этому способствовало? Здесь в первую очередь следует назвать эффективные меры государственной поддержки на федеральном и региональном уровнях, таможенно-тарифное регулирование, реализацию отраслевых программ — по мясному и молочному скотоводству, птицеводству, свиноводству и первичной переработке скота.

За это время в отрасль привлечены значительные инвестиционные, кредитные ресурсы, что позволило построить и модернизировать около 3 тыс. объектов для животноводства с использованием современных технологических решений.

А теперь посмотрим на предварительные итоги уходящего года. В 2012 г. ожидается производство 11,67 млн т скота и птицы на убой в живом весе, что на 705 тыс. т, или на 6,4%, выше уровня 2011 г. и на 2,4% — целевого индикатора Госпрограммы. За 9 месяцев текущего года скота и птицы на убой в живом весе получено на 576,4 тыс. т, или на 8,1%, больше, чем в аналогичном периоде 2011 г. (рис. 1).

Объем молока в 2012 г. увеличится на 1,4% к уровню 2011 г. — до 32,1 млн т. За 9 месяцев 2012 г., по данным Росстата, он вырос на 478 тыс. т к аналогичному периоду прошлого года (рис. 2).

Основной объем прироста скота и птицы обеспечен в результате увеличения производства птицы на убой на 424 тыс. т, свиней — на 119 тыс. т и крупного рогатого скота на убой — на 35 тыс. т (рис. 3).

Повысилась и продуктивность животных. По сравнению с прошлым годом надой молока в расчете на 1 корову мо-

лочного стада выше на 6,5%, среднесуточные привесы на откорме и выращивании КРС — на 3,5% (см. таблицу).

В этом году продолжилось совершенствование материально-технической базы отечественного животноводства. За 9 месяцев 2012 г. введен в эксплуатацию 141 объект животноводства (новые, модернизированные и реконструированные): 84 — в молочном скотоводстве, 22 — в свиноводстве, 18 — в мясном скотоводстве и 17 —

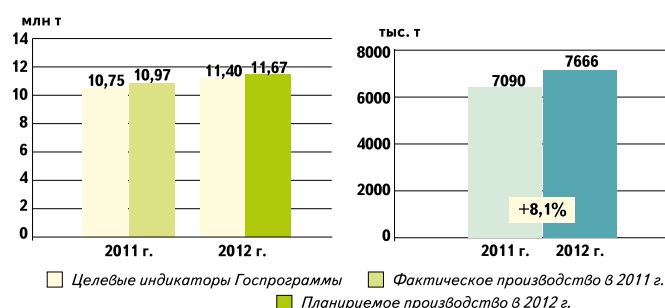


Рис. 1. Производство скота и птицы на убой в живом весе

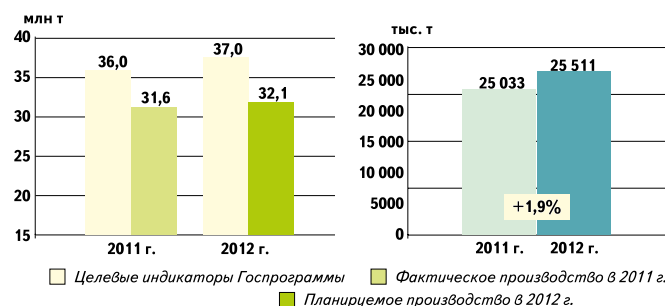


Рис. 2. Производство молока

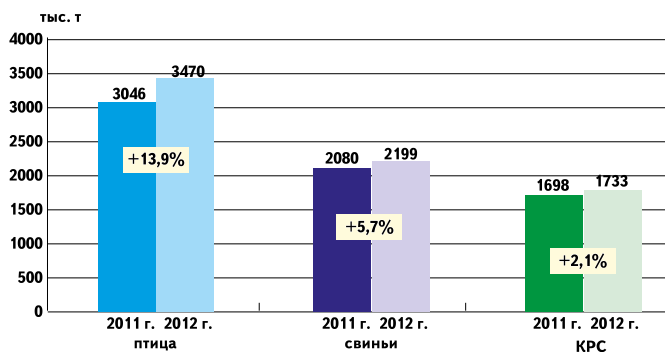


Рис. 3. Производство мяса по видам в живом весе за 9 месяцев текущего года

в мясном птицеводстве. За это время ими произведено продукции соответственно: 53,4 тыс. т, 12,3 тыс. т, 0,74 тыс. т и 10,7 тыс. т.

Какова роль в общем успехе государственной поддержки? Согласно заключенным соглашениям в этом году на развитие животноводства по всем направлениям предусмотрено выделить 11,1 млрд руб. субсидий. Кроме того, на поддержку племенного животноводства направляется 8,3 млрд руб., овцеводства — 0,8 млрд руб., северного оленеводства и табунного коневодства — около 2 млрд руб.

На реализацию региональных программ в 2009–2012 гг. выделено: на развитие мясного скотоводства — 13,6 млрд руб., в том числе из федерального бюджета — 8,9 млрд руб., на молочное скотоводство и увеличение производства молока — 8,3 млрд руб.

Для успешного выполнения целевых показателей по животноводству, предусмотренных Госпрограммой по развитию сельского хозяйства, прежде всего, необходимо создать прочную кормовую базу. Без полноценного и сбалансированного кормления все другие меры по развитию животноводства не дадут необходимого эффекта. Отрадно отметить, что успешно завершена отраслевая целевая программа «Развитие производства комбикормов в Российской Федерации на 2010–2012 гг.», в которой все целевые показатели, по данным Росстата, выполнены со значительным превышением. За 9 месяцев этого года выработано 14,6 млн т комбикормов, что больше на 1,4 млн т, чем в 2011 г., премиксов — 107,3 тыс. т (на 17,5 тыс.), кормовых концентратов — 186,2 тыс. т (на 62 тыс. т).

Выполняется научно-техническая программа Союзного государства Российской Федерации и Республики Беларусь «Разработка перспективных ресурсосберегающих, экологически чистых технологий и оборудования для производства биологически полноценных комбикормов» на 2011–2013 гг. Этим документом предусмотрена разработка ресурсо- и энергосберегающих технологий и комплектов оборудования для производства белково-витаминных, комплексных минеральных и других добавок из отечественного сырья и вторичных сырьевых ресурсов пищевой промышленности, влаготепловой обработки не-



которых зерновых компонентов комбикормов, а также мобильных комбикормовых установок.

Производство и обращение кормов является одним из важнейших участков в цепи создания пищевой продукции от поля до конечного потребителя, где безопасность пищевых продуктов гарантируется объединенными усилиями всех ее участников. Это прекрасно понимают ответственные производители сырья и кормов.

В настоящее время в России работают многие ведущие мировые и российские производители кормов, которые применяют, как правило, международные стандарты безопасности продукции, такие как ХАССП и ИСО 22000, гармонизирующие на глобальном уровне требования к менеджменту безопасности пищевых продуктов для организаций в цепи производства и потребления пищевых продуктов. Исходя из этого, а также из требований правительственной комиссии по экономическому развитию и интеграции, Министерство сельского хозяйства Российской Федерации работает в направлении гармонизации требований технического регламента Таможенного союза «О безопасности кормов и кормовых добавок» с международными стандартами.

Одной из тем, широко обсуждаемых в агропромышленном комплексе, сегодня является присоединение России к ВТО. Эта торговая политика несет изменения в нашу экономику: не только положительные, но и тревожные. Какие-то отрасли выигрывают, а какие-то проигрывают. Например, на рынке свинины цены падают — растут внеквотные поставки, импорт из Беларуси и Украины. Потребительский же спрос на мясо не повышается.

Национальная мясная ассоциация (НМА) направила министру сельского хозяйства Российской Федерации Николаю Фёдорову предложения по защите российского рынка свинины. Предлагается вернуть ранее отмененную комбинированную пошлину на ввоз свинины со специфической ставкой не менее 1,3 евро за килограмм и отменить тарифные преференции при ввозе мяса из Бразилии и ряда других стран.

Со страниц вашего журнала я хотел бы передать слова благодарности всем труженикам животноводства и его партнерам — производителям комбикормов, которые вносят свой вклад в развитие сельского хозяйства России. ■

Основные показатели продуктивности животных и птицы в сельскохозяйственных организациях

Показатели	На 01.10.2012 г.		2012 г. к 2011 г.	
	2011 г.	2012 г.	%	+,-
Надоено молока в расчете на 1 корову молочного стада, кг	3628	3865	106,5	237
Средняя яйценоскость на курицу-несушку, шт.	231	230	99,6	-1
<i>Среднесуточные привесы на откорме и при выращивании, г</i>				
крупный рогатый скот	497	514	103,5	17
свиньи	450	462	102,8	12
овцы и козы	39	37	93,4	-2
<i>Поступление приплода в расчете на 100 маток, голов</i>				
телята	57	58	101,8	1
поросята	1839	2065	112,3	226
ягнята и козлята	82	86	104,9	4