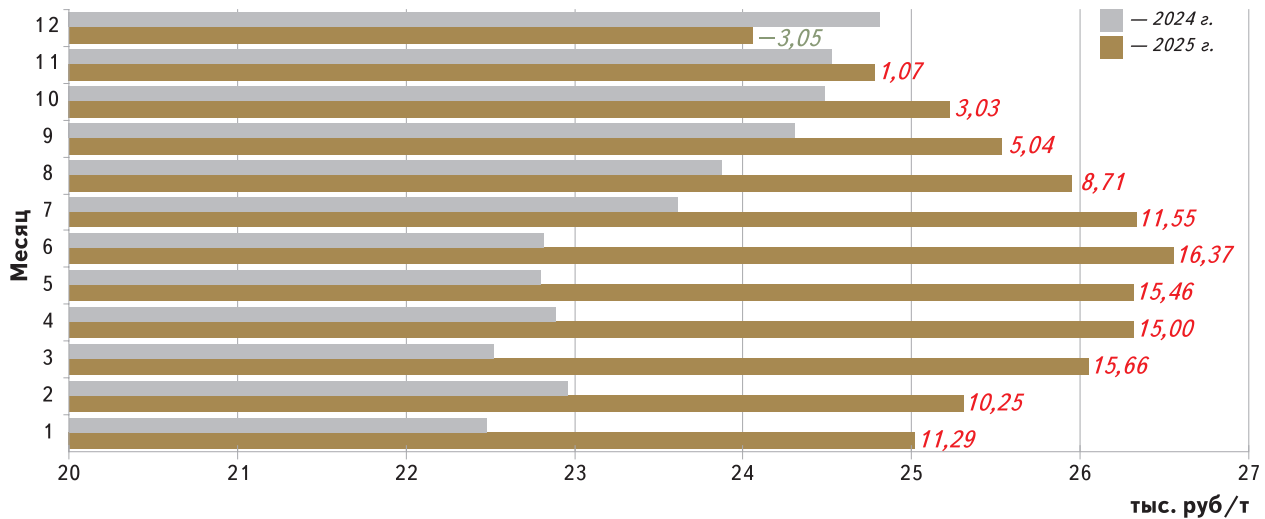


СРЕДНИЕ ЦЕНЫ ПРОИЗВОДИТЕЛЕЙ КОМБИКОРМОВОЙ ПРОДУКЦИИ В РФ В 2025 г. в сравнении с АППГ

(данные ЕМИСС)

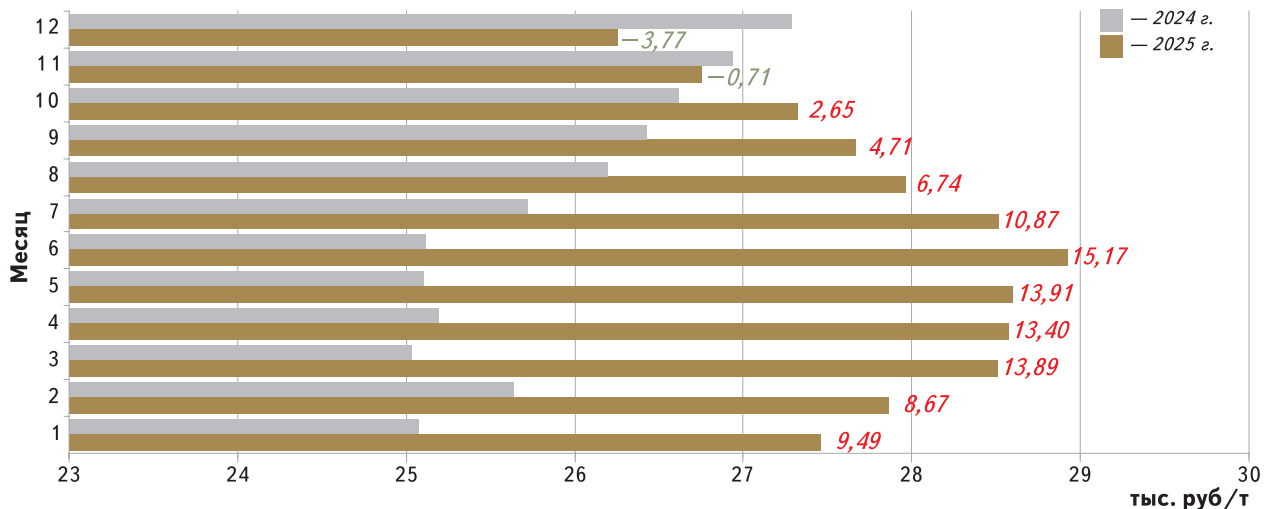
КОМБИКОРМА (10.91.10.180), руб/т

Рост/ сниже- ние	Месяц											
	январь	февраль	март	апрель	май	июнь	июль	август	сентябрь	октябрь	ноябрь	декабрь
	1	2	3	4	5	6	7	8	9	10	11	12
2025 г.	25 017,14	25 310,47	26 049,05	26 319,60	26 320,86	26 557,02	26 334,71	25 948,58	25 535,02	25 224,78	24 784,36	24 056,73
2024 г.	22 479,51	22 957,93	22 522,11	22 887,43	22 795,70	22 820,27	23 608,88	23 869,28	24 310,86	24 483,66	24 522,89	24 813,37
±, %	11,29	10,25	15,66	15,00	15,46	16,37	11,55	8,71	5,04	3,03	1,07	-3,05



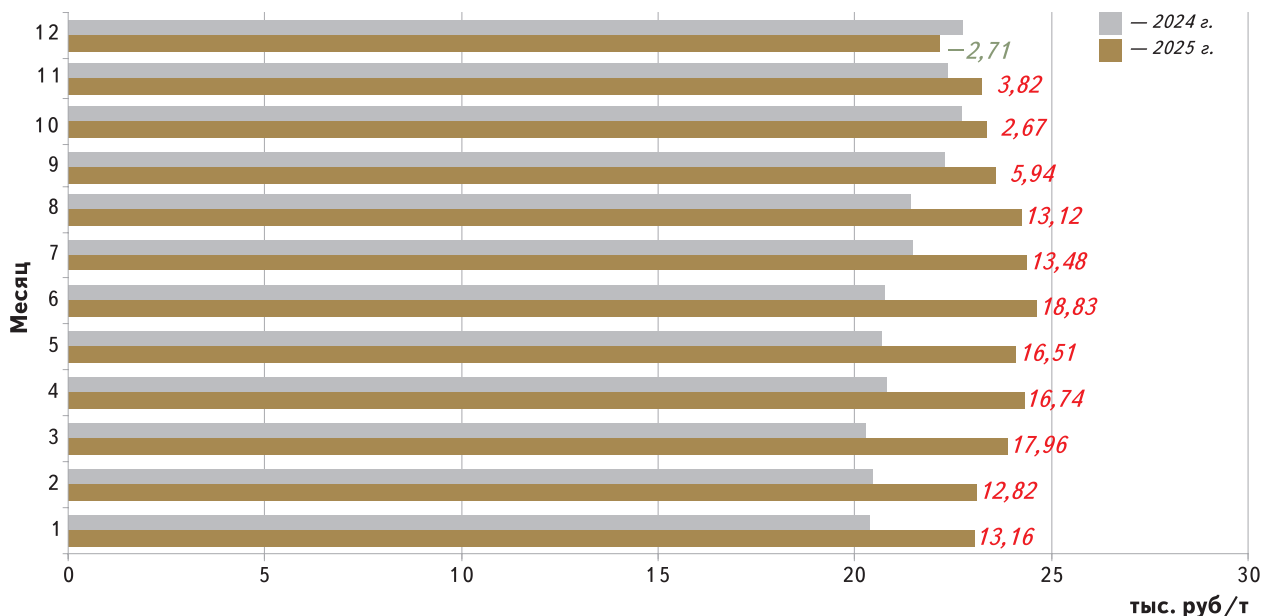
КОМБИКОРМА ДЛЯ СЕЛЬСКОХОЗЯЙСТВЕННОЙ ПТИЦЫ (10.91.10.186), руб/т

Рост/ сниже- ние	Месяц											
	январь	февраль	март	апрель	май	июнь	июль	август	сентябрь	октябрь	ноябрь	декабрь
	1	2	3	4	5	6	7	8	9	10	11	12
2025 г.	27 455,40	27 861,21	28 508,79	28 572,96	28 600,29	28 923,04	28 516,07	27 960,08	27 667,37	27 326,23	26 750,15	26 256,20
2024 г.	25 075,50	25 639,41	25 032,59	25 196,12	25 108,59	25 113,60	25 719,30	26 195,05	26 423,22	26 620,44	26 941,02	27 286,20
±, %	9,49	8,67	13,89	13,40	13,91	15,17	10,87	6,74	4,71	2,65	-0,71	-3,77



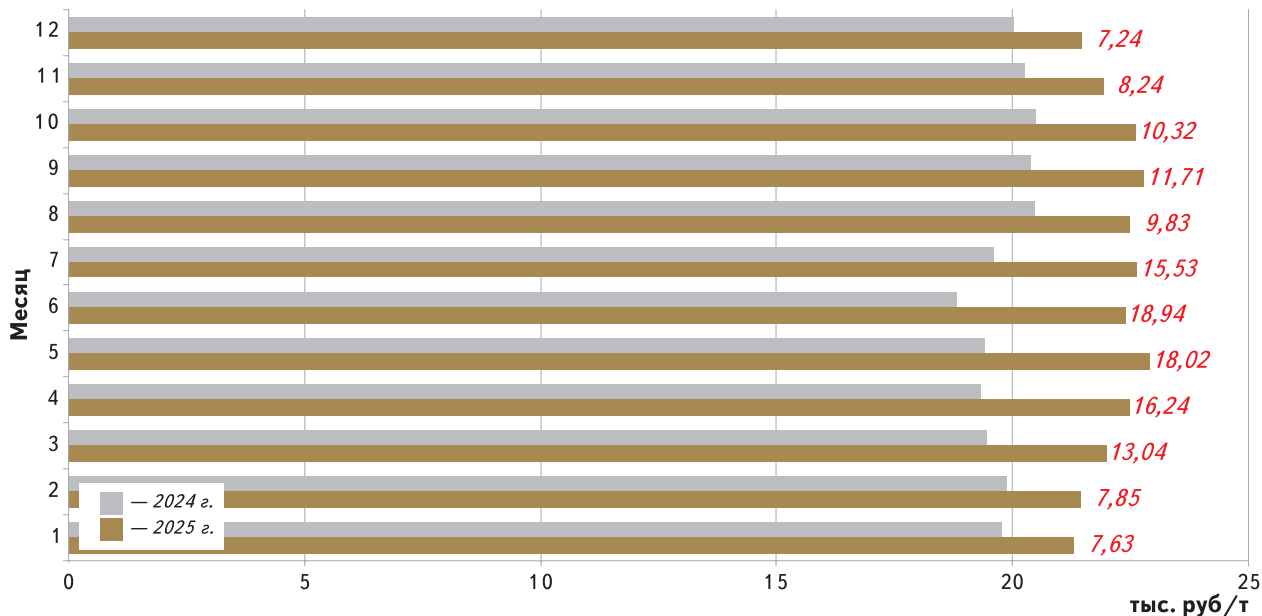
КОМБИКОРМА ДЛЯ СВИНЕЙ (10.91.10.183), руб/т

Рост/ сниже- ние	Месяц											
	январь	февраль	март	апрель	май	июнь	июль	август	сентябрь	октябрь	ноябрь	декабрь
	1	2	3	4	5	6	7	8	9	10	11	12
2025 г.	23 049,00	23 094,81	23 905,09	24 312,34	24 098,64	24 642,26	24 382,16	24 235,67	23 588,02	23 344,47	23 229,26	22 150,33
2024 г.	20 368,78	20 469,73	20 264,97	20 825,20	20 684,14	20 737,95	21 485,96	21 423,87	22 265,88	22 737,83	22 373,61	22 766,94
±, %	13,16	12,82	17,96	16,74	16,51	18,83	13,48	13,12	5,94	2,67	3,82	-2,71



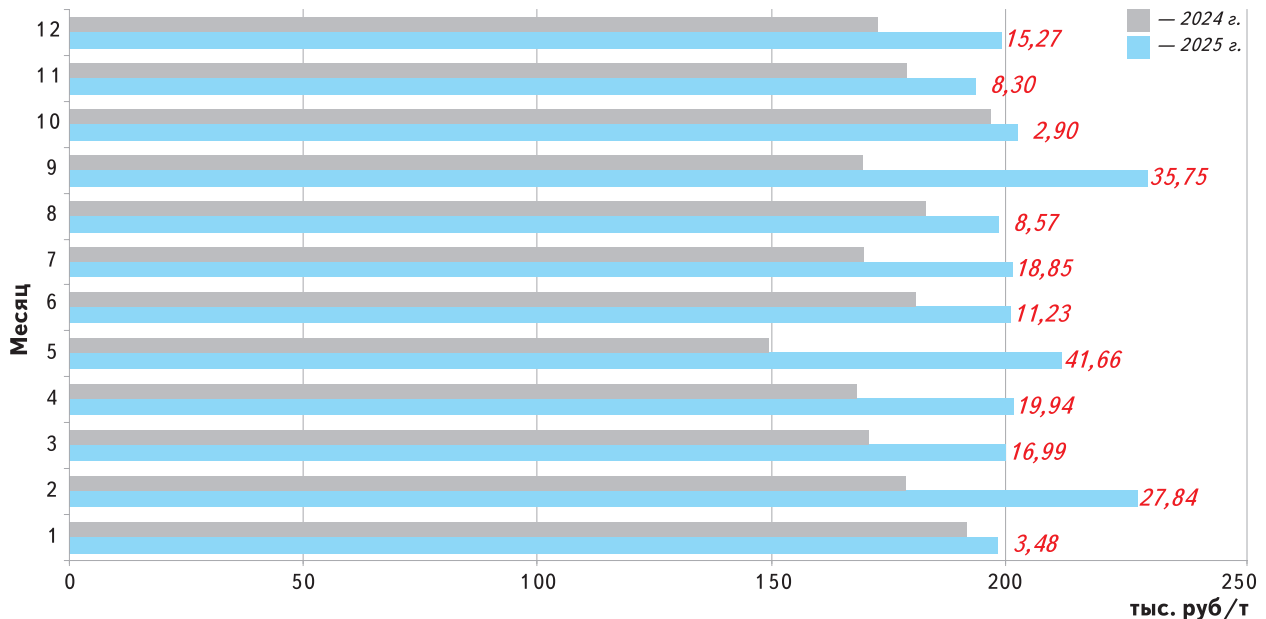
КОМБИКОРМА ДЛЯ КРУПНОГО РОГАТОГО СКОТА (10.91.10.181), руб/т

Рост/ сниже- ние	Месяц											
	январь	февраль	март	апрель	май	июнь	июль	август	сентябрь	октябрь	ноябрь	декабрь
	1	2	3	4	5	6	7	8	9	10	11	12
2025 г.	21 299,90	21 449,12	22 011,75	22 482,53	22 897,29	22 401,27	22 636,42	22 487,50	22 780,92	22 617,26	21 925,02	21 469,86
2024 г.	19 790,84	19 888,29	19 473,37	19 341,36	19 401,45	18 834,13	19 592,97	20 474,75	20 392,83	20 502,05	20 255,42	20 020,12
±, %	7,63	7,85	13,04	16,24	18,02	18,94	15,53	9,83	11,71	10,32	8,24	7,24



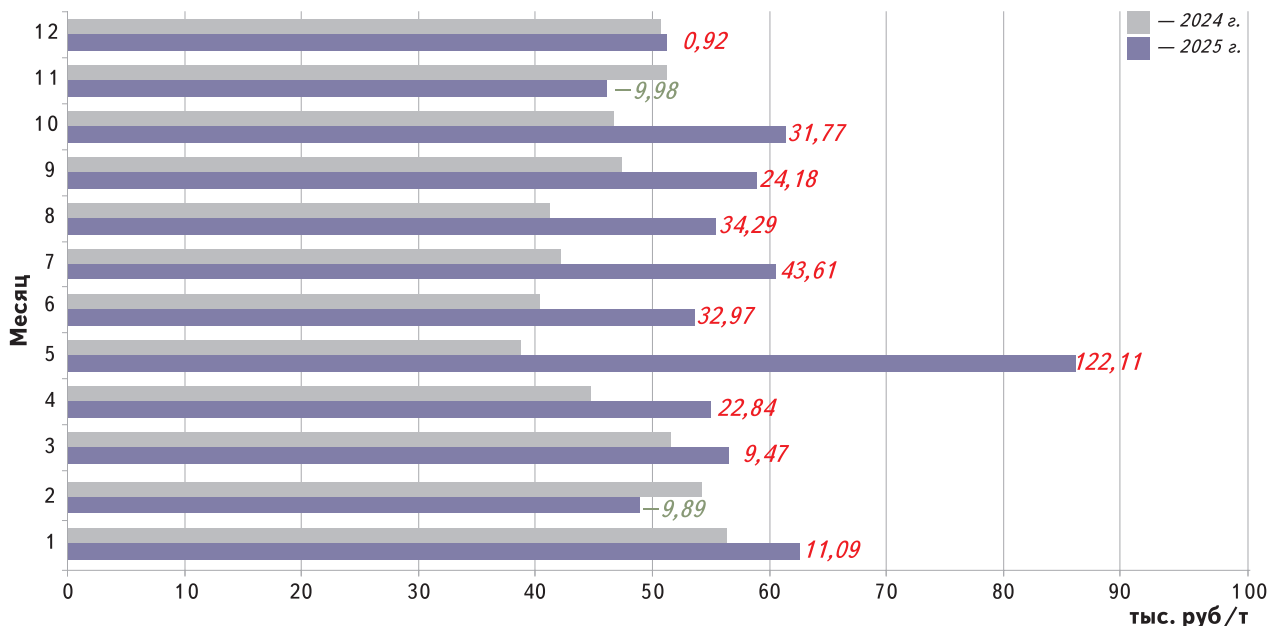
ПРЕМИКСЫ (10.91.10.170), руб/т

Рост/ сниже- ние	Месяц											
	январь	февраль	март	апрель	май	июнь	июль	август	сентябрь	октябрь	ноябрь	декабрь
	1	2	3	4	5	6	7	8	9	10	11	12
2025 г.	198 377,44	228 324,91	200 096,74	201 862,52	211 966,39	201 018,44	201 756,23	198 726,93	230 398,91	202 644,58	193 763,95	199 252,16
2024 г.	191 709,17	178 597,39	171 043,30	168 301,94	149 628,74	180 722,91	169 757,95	183 043,32	169 723,74	196 942,26	178 909,50	172 860,84
±, %	3,48	27,84	16,99	19,94	41,66	11,23	18,85	8,57	35,75	2,90	8,30	15,27



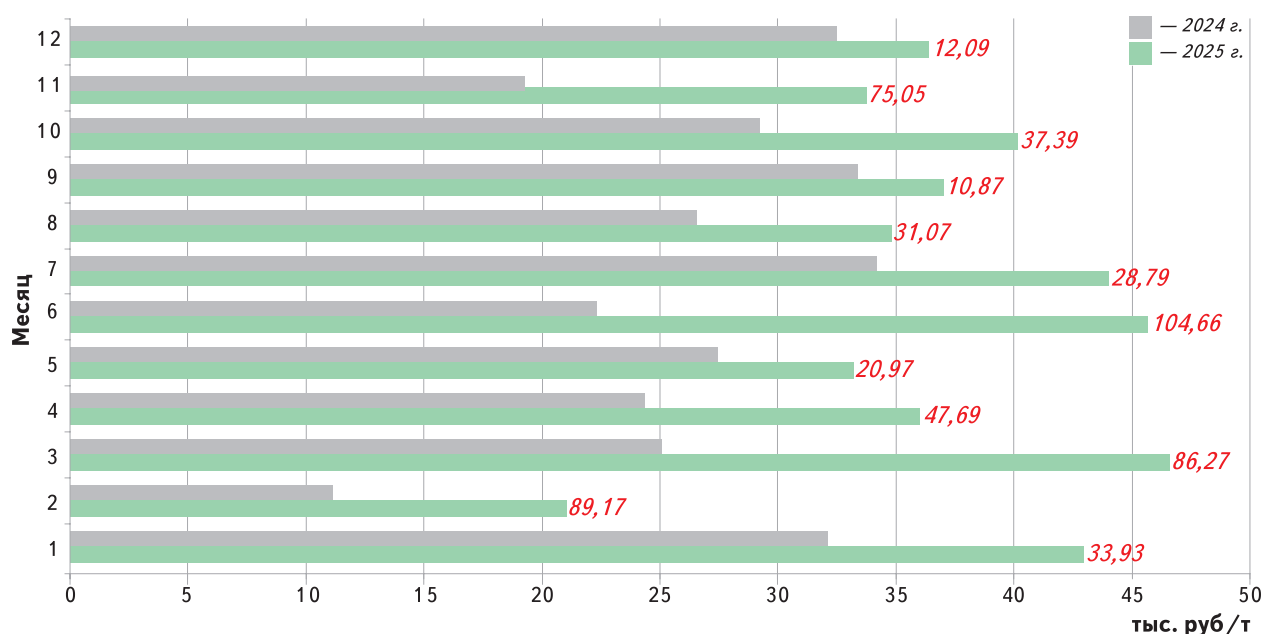
КОНЦЕНТРАТЫ БЕЛКОВО-ВИТАМИННО-МИНЕРАЛЬНЫЕ (10.91.10.210), руб/т

Рост/ сниже- ние	Месяц											
	январь	февраль	март	апрель	май	июнь	июль	август	сентябрь	октябрь	ноябрь	декабрь
	1	2	3	4	5	6	7	8	9	10	11	12
2025 г.	62 609,76	48 945,65	56 513,81	55 012,00	86 210,84	53 651,81	60 539,51	55 395,74	58 945,26	61 470,22	46 180,60	51 255,52
2024 г.	56 359,51	54 318,67	51 626,19	44 785,12	38 814,48	40 348,71	42 155,04	41 249,32	47 468,10	46 648,58	51 299,50	50 788,13
±, %	11,09	-9,89	9,47	22,84	122,11	32,97	43,61	34,29	24,18	31,77	-9,98	0,92



КОНЦЕНТРАТЫ И СМЕСИ КОРМОВЫЕ (10.91.10.230), руб/т

Рост/ сниже- ние	Месяц											
	январь	февраль	март	апрель	май	июнь	июль	август	сентябрь	октябрь	ноябрь	декабрь
	1	2	3	4	5	6	7	8	9	10	11	12
2025 г.	42 962,68	21 051,20	46 634,93	36 006,07	33 204,00	45 676,02	44 014,88	34 806,11	37 017,74	40 173,24	33 758,56	36 367,94
2024 г.	32 078,00	11 128,41	25 036,54	24 378,94	27 447,83	22 318,13	34 175,11	26 555,44	33 389,33	29 241,22	19 285,37	32 445,69
±, %	33,93	89,17	86,27	47,69	20,97	104,66	28,79	31,07	10,87	37,39	75,05	12,09



ИНФОРМАЦИЯ



В Славском округе Калининградской области построят новую бройлерную птицефабрику — проект уже прошел негосударственную экспертизу. Предприятие мощностью 13 тыс. т мяса птицы и 1,2 тыс. т субпродуктов в год разместится на 330 га между Славском и поселком Ржевское. Застройщик — ООО «Калининградская птица», входящее в группу компаний «Атлантис».

Планы у них довольно масштабные: «Калининградская птица» собирается организовать 21 птичник, инкубаторий, комбикормовый завод, цеха убоя и переработки отходов. Стоимость проекта оценивается в 4,4 млрд руб., запуск в эксплуатацию наметили на 2027 г. Вся продукция пойдет преимущественно на местный рынок и предприятиям пищевой промышленности региона.

По материалам mk-kaliningrad.ru/social/

В сельхозпредприятии «Рассвет» Ивановской области открылся новый молочный комплекс, рассчитанный на тысячу голов крупного рогатого скота. Готовность объекта проинспектировал заместитель председателя правительства Ивановской области Денис Черкесов. По его словам, в регионе заметно вырос интерес инвесторов к молочной отрасли. Только в прошлом году аграрии запустили пять новых ферм,

а в этом году к работе приступили уже два объекта: телятник в Пучежском районе и комплекс в «Рассвете».

Заместитель председателя отметил, что современные технологии и хорошие условия содержания скота позволяют хозяйствам получать больше молока и работать эффективнее. К тому же на такие фермы охотнее приходит молодежь.

Как рассказал глава сельскохозяйственного производственного кооператива «Рассвет» Андрей Лаптев, новый комплекс включает два корпуса на 600 и 400 голов животных. Часть стада уже переехала в новое помещение. В планах хозяйства закупить еще 300 животных. Сейчас предприятие занимает четвертую строчку в областном рейтинге по объемам молока. Общее стадо насчитывает более 1,4 тысячи голов, из них 770 дойное стадо. В 2025 г. здесь получили 6,2 тыс. т молока. Только за январь этого года надоили больше 530 т, а каждая фуражная корова дала 687 кг.

Кроме того, восемь молочных комплексов сейчас строят и модернизируют в пяти районах области: Ильинском, Гаврилово-Посадском, Палехском, Родниковском и Савинском. Их ввод в эксплуатацию запланирован на конец 2025/первый квартал 2026 г.

По материалам mkivanovo.ru/economics/