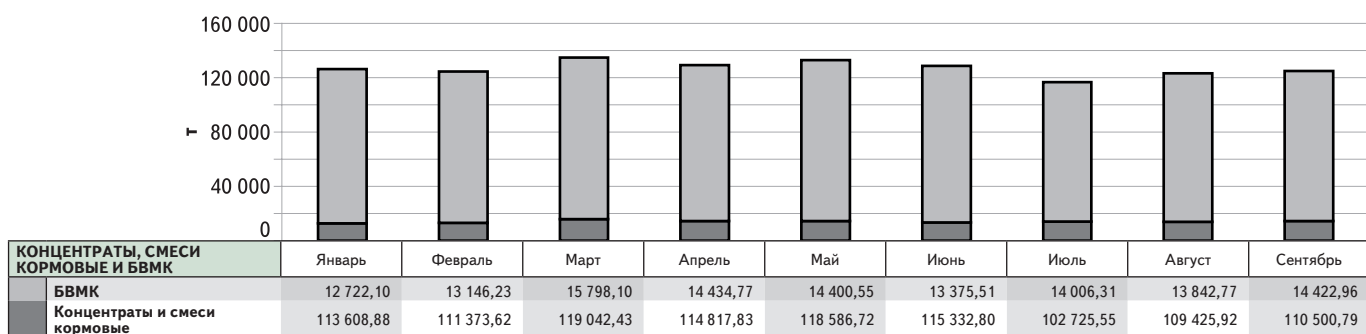
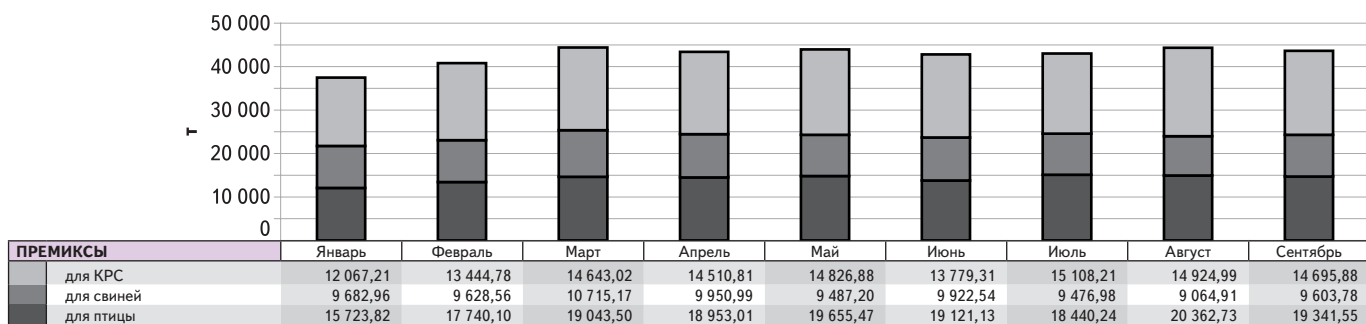
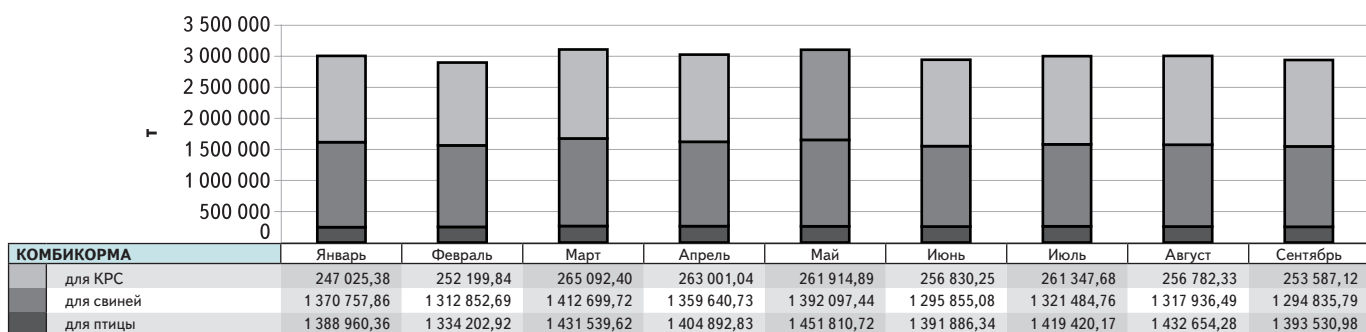


ПРОИЗВОДСТВО КОМБИКОРМОВОЙ ПРОДУКЦИИ за 9 МЕСЯЦЕВ 2024 г.

Согласно данным «ЕМИСС. Государственная статистика» (www.fedstat.ru) суммарный объем производства всех видов **комбикормов** с января по сентябрь 2024 г. составил 27,239 млн т, что на 4,70% выше по сравнению с аналогичным периодом прошлого года (АППГ), из них в сентябре текущего года произведено 2,963 млн т. Производство комбикормов *для сельскохозяйственной птицы* за 9 месяцев текущего года увеличилось на 3,07% по сравнению с АППГ и составило 12,649 млн т (против 12,272 млн т), производство за сентябрь 2024 г. — 1,393 млн т. Объем производства комбикормов *для свиней* вырос на 6,77% (за январь—сентябрь 2024 г. — 12,078 млн т, в 2023 г. за АППГ — 11,312 млн т), производство за последний отчетный месяц составило 1,294 млн т. Комбикормов *для КРС* за 9 месяцев 2024 г. произведено 2,317 млн т, что на 4,02% выше производства данной продукции за АППГ (2,228 млн т), в сентябре — 253,587 тыс. т. **Премиксов** за 9 месяцев 2024 г. произведено 430,643 тыс. т, +7,73% относи-

тельно АППГ (399,729 тыс. т), в сентябре их выработано 49,110 тыс. т. Для *сельскохозяйственной птицы* произведено 168,381 тыс. т премиксов, что на 17,90% выше АППГ (142,811 тыс. т), в сентябре 2024 г. — 19,342 тыс. т. Производство премиксов *для свиней* за январь—сентябрь 2024 г. повысилось на 10,24% относительно АППГ — до 87,533 тыс. т против 79,399 тыс. т, в сентябре произведено 9,604 тыс. т. Объем производства премиксов *для КРС* за рассматриваемый период сократился до 128,001 тыс. т, или на 5,18% относительно АППГ (134,998 тыс. т), в сентябре их выработано 14,696 тыс. т. Объем производства **БВМК** за девять месяцев 2024 г. составил 126,149 тыс. т, что больше объемов производства за аналогичный период прошлого года на 3,58%; в сентябре текущего года объем производства составил 14,422 тыс. т. **Концентратов и кормовых смесей** выработано 1,015 млн т, или больше на 13,67% относительно АППГ (893,259 тыс. т), объем производства за сентябрь 2023 г. — 110,500 тыс. т.



ПРОИЗВОДСТВО КОМБИКОРМОВОЙ ПРОДУКЦИИ за 9 МЕСЯЦЕВ в 2023 и 2024 гг.

Показатель	Год	Январь	Февраль	Март	Апрель	Май	Июнь	Июль	Август	Сентябрь	Январь-сентябрь
КОМБИКОРМА											
Всего	2024	3 023 937,15	2 919 478,80	3 129 278,45	3 047 473,26	3 125 941,87	2 967 835,77	3 029 270,69	3 032 223,26	2 963 371,43	27 238 810,67
	2023	2 939 047,82	2 723 492,79	2 999 998,12	2 907 272,24	2 969 641,48	2 861 678,62	2 895 754,75	2 873 744,84	2 839 518,79	26 014 852,89
для КРС	2024	247 025,38	252 199,84	265 092,40	263 001,04	261 914,89	256 830,25	261 347,68	256 782,33	253 587,12	2 317 780,93
	2023	259 425,84	233 782,59	279 783,02	246 165,15	242 899,72	237 904,39	239 917,58	248 165,87	241 463,13	2 228 164,38
для свиней	2024	1 370 757,86	1 312 852,69	1 412 699,72	1 359 640,73	1 392 097,44	1 295 855,08	1 321 484,76	1 317 936,49	1 294 835,79	12 078 160,55
	2023	1 275 215,27	1 183 217,04	1 243 660,88	1 248 568,06	1 278 844,36	1 248 795,42	1 281 312,64	1 264 804,33	1 271 695,32	11 312 379,72
для птицы	2024	1 388 960,36	1 334 202,92	1 431 539,62	1 404 892,83	1 451 810,72	1 391 886,34	1 419 420,17	1 432 654,28	1 393 530,98	12 648 898,20
	2023	1 382 488,15	1 287 163,72	1 455 854,08	1 392 466,81	1 426 926,55	1 352 305,91	1 339 341,44	1 331 143,89	1 304 073,46	12 271 673,10
для лошадей	2024	58,00	66,40	65,60	80,43	78,38	77,72	71,32	95,83	79,78	673,48
	2023	30,80	56,80	54,80	52,80	59,40	62,43	62,40	53,50	75,90	508,83
для овец	2024	870,52	2 141,20	2 180,13	899,02	1 171,97	3 187,21	2 752,32	1 186,02	1 191,28	15 579,67
	2023	618,00	523,73	1 832,97	1 400,52	940,62	707,61	1 072,75	2 071,13	1 838,73	11 006,06
для пушных зверей, кроликов и нутрий	2024	5 888,49	5 636,49	6 101,14	5 900,88	6 003,37	6 917,58	6 887,87	6 746,70	6 666,63	56 749,17
	2023	5 469,68	5 237,98	5 869,86	5 427,98	6 092,85	6 407,54	7 080,58	7 361,65	6 651,86	55 600,32
для рыб	2024	2 737,34	3 856,47	4 196,37	5 848,85	5 818,36	4 624,13	7 359,72	6 467,18	3 947,60	44 856,01
	2023	6 216,19	1 407,61	3 370,73	3 642,70	4 761,90	4 280,03	7 260,72	8 795,30	4 693,86	44 429,03
для дичи	2024	127,95	130,09	144,84	143,86	147,76	151,71	147,05	177,15	130,93	1 266,20
	2023	145,30	150,35	165,15	164,85	195,22	203,73	185,54	177,15	120,15	1 507,44
для прочих животных	2024	7 511,25	8 392,69	7 258,64	7 065,63	6 898,98	8 305,75	9 799,80	10 212,42	9 401,32	74 846,48
	2023	9 438,59	11 952,97	9 406,64	9 383,38	8 920,86	11 011,56	9 521,10	11 172,02	8 906,39	89 584,00
ПРЕМИКСЫ											
Всего	2024	41 534,41	45 451,64	49 393,96	49 522,38	49 276,77	48 082,75	48 552,65	49 718,78	49 110,06	430 643,40
	2023	38 471,45	41 086,21	48 360,25	45 529,80	46 158,18	43 722,10	46 159,56	46 313,98	43 944,51	399 729,04
для КРС	2024	12 067,21	13 444,78	14 643,02	14 510,81	14 826,88	13 779,31	15 108,21	14 924,99	14 695,88	128 001,10
	2023	12 906,66	13 249,46	16 299,24	16 205,00	15 223,93	14 661,32	15 651,07	15 983,16	14 834,87	134 997,70
для свиней	2024	9 682,96	9 628,56	10 715,17	9 950,99	9 487,20	9 922,54	9 476,98	9 064,91	9 603,78	87 533,10
	2023	7 357,80	8 370,92	10 152,94	8 645,09	9 319,91	9 118,88	9 353,59	8 627,76	8 451,85	79 398,74
для птицы	2024	15 723,82	17 740,10	19 043,50	18 953,01	19 655,47	19 121,13	18 440,24	20 362,73	19 341,55	168 381,55
	2023	14 028,92	15 042,90	16 901,53	15 595,42	16 666,54	15 832,05	16 359,25	16 703,91	15 680,66	142 811,18
прочие	2024	4 060,41	4 638,21	4 992,27	6 107,56	5 307,22	5 259,77	5 527,23	5 366,15	5 468,85	46 727,66
	2023	4 178,07	4 422,94	5 006,54	5 084,28	4 947,80	4 109,86	4 795,64	4 999,14	4 977,13	42 521,41
КОНЦЕНТРАТЫ БЕЛКОВО-ВИТАМИННО-МИНЕРАЛЬНЫЕ											
Всего	2024	12 722,10	13 146,23	15 798,10	14 434,77	14 400,55	13 375,51	14 006,31	13 842,77	14 422,96	126 149,31
	2023	12 301,11	12 944,60	14 963,07	14 678,16	14 568,35	13 177,11	12 849,74	12 662,87	13 646,69	121 791,70
КОНЦЕНТРАТЫ И СМЕСИ КОРМОВЫЕ											
Всего	2024	113 608,88	111 373,62	119 042,43	114 817,83	118 586,72	115 332,80	102 725,55	109 425,92	110 500,79	1 015 414,54
	2023	95 243,87	93 189,23	97 977,76	91 674,28	95 859,80	99 200,26	102 809,71	104 607,41	112 696,72	893 259,04