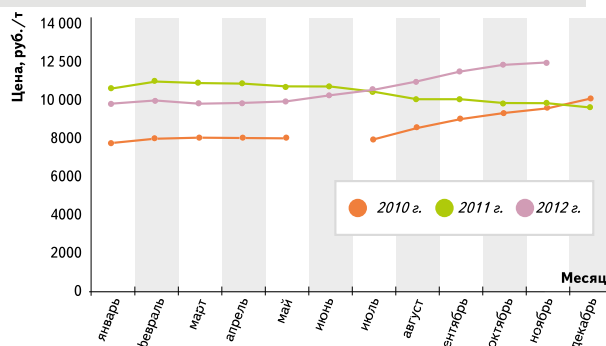


СРЕДНИЕ ЦЕНЫ ПРОИЗВОДИТЕЛЕЙ НА КОМБИКОРМА, РЕАЛИЗОВАВШИЕСЯ НА ОТЕЧЕСТВЕННОМ РЫНКЕ В 2010–2012 гг. (предоставлены Союзом комбикормщиков)

КОМБИКОРМ ДЛЯ ВСЕХ ВИДОВ ЖИВОТНЫХ, руб./т

Месяц	Среднегодовая цена		
	2010	2011	2012
январь	7703	10 500	9713
февраль	7907	10 821	9874
март	7969	10 738	9740
апрель	7938	10 693	9753
май	7880	10 563	9816
июнь	—	10 580	10 159

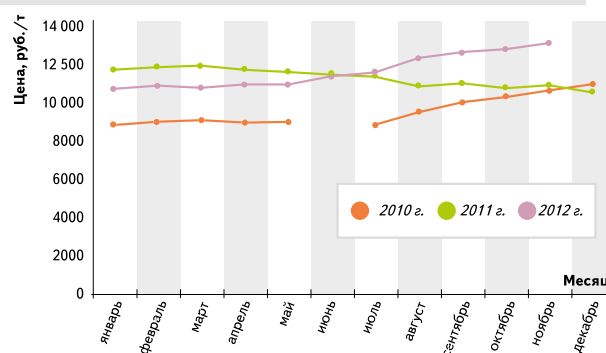
Месяц	Среднегодовая цена		
	2010	2011	2012
июль	7856	10 304	10 381
август	8468	9893	10 838
сентябрь	8886	9895	11 360
октябрь	9217	9692	11 723
ноябрь	9484	9699	11 815
декабрь	9953	9505	—



КОМБИКОРМ ДЛЯ ПТИЦЫ, руб./т

Месяц	Среднегодовая цена		
	2010	2011	2012
январь	8741	11 548	10 580
февраль	8846	11 728	10 745
март	8969	11 741	10 627
апрель	8873	11 549	10 827
май	8857	11 491	10 840
июнь	—	11 362	11 253

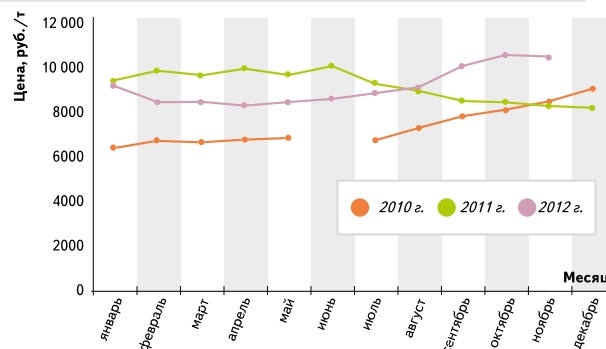
Месяц	Среднегодовая цена		
	2010	2011	2012
июль	8696	11 260	11 445
август	9406	10 747	12 179
сентябрь	9857	10 891	12 483
октябрь	10 208	10 626	12 622
ноябрь	10 459	10 748	12 943
декабрь	10 807	10 420	—



КОМБИКОРМ ДЛЯ СВИНЕЙ, руб./т

Месяц	Среднегодовая цена		
	2010	2011	2012
январь	6367	9 289	9 041
февраль	6638	9 736	8 382
март	6617	9 528	8 394
апрель	6680	9 819	8 259
май	6 788	9 563	8 372
июнь	—	9 888	8 532

Месяц	Среднегодовая цена		
	2010	2011	2012
июль	6 683	9 167	8 785
август	7 222	8 875	9 030
сентябрь	7 722	8 377	9 984
октябрь	8 037	8 356	10 497
ноябрь	8 406	8 208	10 391
декабрь	8 970	8 079	—



КОМБИКОРМ ДЛЯ КРС, руб./т

Месяц	Среднегодовая цена		
	2010	2011	2012
январь	5 539	8 373	7 310
февраль	5 752	8 732	7 197
март	5 763	8 723	7 156
апрель	5 865	8 654	7 203
май	5 773	8 597	7 312
июнь	—	8 428	7 516

Месяц	Среднегодовая цена		
	2010	2011	2012
июль	6 103	8 383	7 800
август	6 565	8 276	8 187
сентябрь	6 786	7 921	8 654
октябрь	7 057	7 592	9 253
ноябрь	7 525	7 411	8 996
декабрь	7 827	7 347	—

