ПРОИЗВОДСТВО КОМБИКОРМОВ, МЯСА И МОЛОКА В РФ В 2021 г. РЫНОК ЗЕРНА

КОМБИКОРМОВАЯ ПРОДУКЦИЯ

Согласно данным «ЕМИСС. Государственная статистика» *(www.fedstat.ru)* суммарный объем производства комбикормов с начала года составил 13,075 млн т, из которых для птицы выработано 6,474 млн т, для свиней — 5,462 млн т, для КРС — 1,055 млн т, для рыб — 8,81 тыс. т. Премиксов за пять месяцев произведено 198,36 тыс. т: для птицы — 77,75 тыс. т, для свиней — 45,17 тыс. т, для КРС — 54,99 тыс. т. Объем производства БВМК составил 82,96 тыс. т, кормового белка — 54,20 тыс. т.

МЯСО*

По данным Росстата, в январе—мае 2021 г. в сельскохозяйственных организациях производство скота и птицы (в живом весе) составило 4914,1 тыс. т, в том числе птицы — 2492,2 тыс. т; свиней — 1936,2 тыс. т; КРС — 425,4 тыс. т.

МОЛОКО*

В январе—мае 2021 г. в сельскохозяйственных организациях валовой надой молока увеличился на 1,9% по сравнению с аналогичным периодом 2020 г. — до 7584,0 тыс. т.

РЫНОК ЗЕРНА*

Цены. По данным региональных органов управления АПК на 23.06.2021 среднероссийские цены на пшеницу 3-го класса составили 13 728 руб/т (–0,5% за неделю), на пшеницу 4-го класса — 12 903 руб/т (–0,3% за неделю), на пшеницу 5-го класса — 12 374 руб/т (–0,6% за неделю), на ячмень фуражный — 12 085 руб/т (+0,1% за неделю), на рожь продовольственную — 9493 руб/т (+0,7% за неделю), на кукурузу — 13 594 руб/т (+0,2% за неделю).

Экспорт. По оперативным данным ФТС России (без учета данных о взаимной торговле с государствами-членами ЕАЭС за май и июнь) на 24.06.2021 в текущем 2020/21 сельскохозяйственном году экспортировано зерновых культур 47,3 млн т, что на 11,5% выше, чем за аналогичный период прошлого сезона (42,4 млн т). Объем экспорта пшеницы за сезон составил 36,7 млн т (на 8,5% выше уровня аналогичного периода сезона 2019/20), ячменя — 6,1 млн т (+38,6%), кукурузы — 4,0 млн т (+3,1%).

Интервенционный фонд. Объем зерна федерального интервенционного фонда по состоянию на 25.06.2021 составляет 112,2 тыс. т. В ходе реализации зерна из запасов федерального интервенционного фонда в 2021 г. суммарный объем биржевых сделок по состоянию на 25.06.2021 составил 1607,4 тыс. т на сумму 19 172 млн руб., в том числе пшеницы 3-го класса — 802,4 тыс. т, пшеницы 4-го класса — 684,6 тыс. т, пшеницы 5-го класса — 92,1 тыс. т, ячменя — 28,3 тыс. т. ■

*mcx.gov.ru.

ПРОИЗВОДСТВО КОМБИКОРМОВОЙ ПРОДУКЦИИ ЗА 5 МЕСЯЦЕВ

Производство комбикормов *(январь–май 2021 г.), тыс. т*

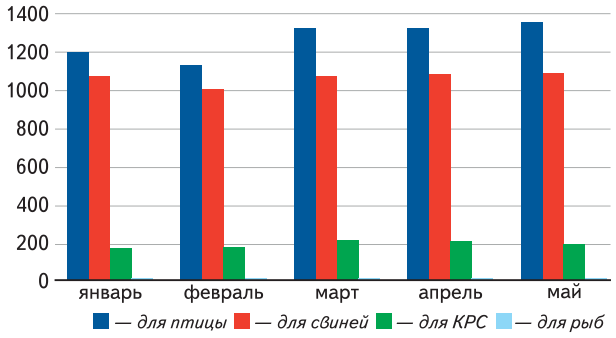

Производство премиксов *(январь–май 2021 г.), тыс. т*

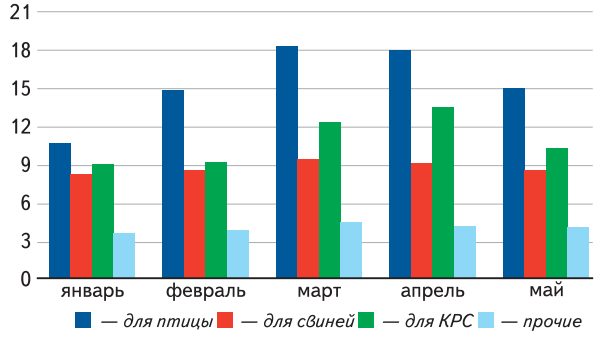
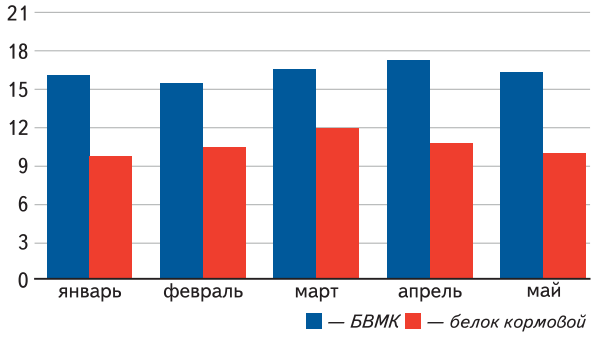
Производство БВМК и кормового белка *(январь–май 2021 г.), тыс. т*