

ПРОИЗВОДСТВО КОМБИКОРМОВОЙ ПРОДУКЦИИ В ПЕРВОМ КВАРТАЛЕ 2024 г. (в сравнении с АППГ)

Данные ЕМИСС

КОМБИКОРМА ДЛЯ КРС



Год	Месяц		
	январь	февраль	март
2023	259 425,84	233 782,59	279 783,02
2024	246 818,19	253 676,41	267 177,29

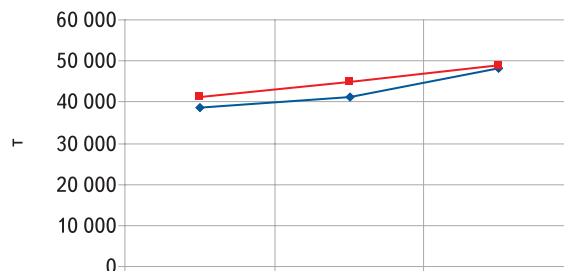


КОМБИКОРМА ДЛЯ ПТИЦЫ



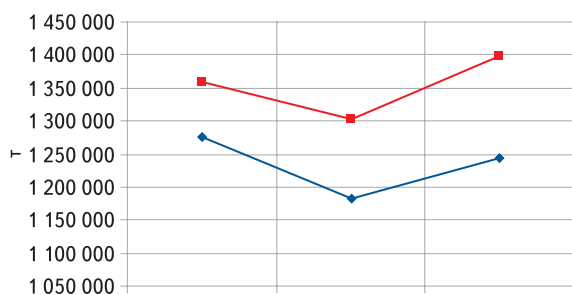
Год	Месяц		
	январь	февраль	март
2023	1 382 488,15	1 287 163,72	1 455 854,08
2024	1 391 520,10	1 337 524,82	1 432 411,19

ПРЕМИКСЫ



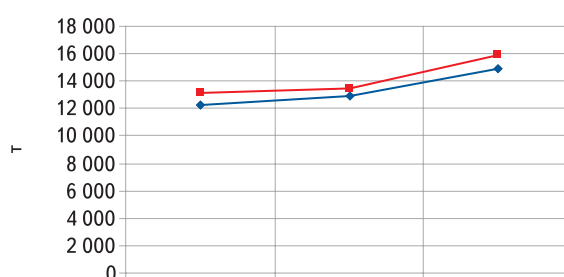
Год	Месяц		
	январь	февраль	март
2023	38 471,45	41 086,21	48 360,25
2024	41 182,28	45 012,53	48 904,04

КОМБИКОРМА ДЛЯ СВИНЕЙ



Год	Месяц		
	январь	февраль	март
2023	1 275 215,27	1 183 217,04	1 243 660,88
2024	1 359 507,97	1 301 702,05	1 399 562,97

БВМК



Год	Месяц		
	январь	февраль	март
2023	12 301,11	12 944,60	14 963,07
2024	13 192,69	13 423,44	15 858,33